

PRECIO ESPECIAL 2021

Vigencia

Julio - Septiembre

1ro de Julio - 30 de Septiembre

Kit MINIPRESS P sujeto a disponibilidad. 20 semanas de entrega sobre pedido al agotar existencias.

Kit EASYSTICK sujeto a disponibilidad. 10 a 12 semanas de entrega sobre pedido al agotar existencias.

Kit EASYSTICK

Nuevo Sistema de equipamiento para MINIPRESS P

Compatible con MINIPRESS P, modelos 2012 en adelante.

- Facilita procedimientos de perforación y mejora la precisión en instalación
- Programación de perforación digital
- Compatible con DYNAPLAN*

*DYNAPLAN: Programa de planificación de muebles BLUM



Pantalla touch EASYSTICK



Regla EASYSTICK

+ Cable de alimentación

PRECIO ESPECIAL para fabricantes

\$ 59,600 Pesos + IVA

Incluye Pantalla touch y regla EASY STICK

Precio de lista: \$ 126,708 pesos + IVA



Consulta más sobre EASYSTICK aquí

Kit MINIPRESS P



Máquina de perforación e instalación neumática

- Perforación para bisagras y bases
- Encaje de bisagras
- Perforación para fijaciones frontales de Sistemas BOX y AVENTOS
- Perforaciones en sistema 32

PRECIO ESPECIAL para fabricantes

\$ 68,200 Pesos + IVA

Incluye MINIPRESS P y complementos

Precio de lista: \$ 143,658 pesos + IVA

Requerimientos:

- Conexión 220 V monofásico
- Requiere compresora de aire (mínimo 2 HP, 80/100 lb de presión constante)
- Contacto Europeo o Híbrido con Americano

Incluye



Matriz de encaje de bisagras

1 pieza



Juego de bujes de sujeción

1 pieza



Brocas: Ø 35, Ø 8, y Ø 10



Topes giratorios (der / izq.)

2 piezas



Instalación

[Da click aquí para conocer más](#)

MINIPRESS P

Requisitos de
Instalación 2021

MINIPRESS P

Máquina neumática para perforación de bisagras, sistemas de cajones, sistemas de elevación



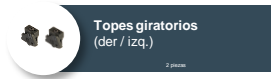
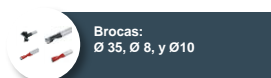
Incluye



Matrix de encaje de bisagras



Juego de bujes de sujeción



Topes giratorios (der / izq.)

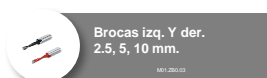
Accesorios (opcionales)



Cabezal porta brocas



Matrix de conector para encaje a presión



Brocas izq. Y der. 2.5, 5, 10 mm.



Funcionamiento

[Da click aquí para conocer más](#)



Instalación

[Da click aquí para conocer más](#)

Requerimientos eléctricos:

Preparación eléctrica en taller de capacitación previo a instalación:



Conexión Monofásica 220 V, 8A, Aterrizada



Contacto Europeo o Híbrido con Americano

Complementos requeridos

No incluidos



Compresora de aire
Alimentación de aire 80 – 100 PSI



Se recomienda un sistema de extracción de polvo.
Diámetro 100mm.
20 micrones/seg.



Pastilla térmica
10 Amperes (Sugerido)

Mesa de trabajo

Sugerida

Fijar MINIPRESS P a superficie / mesa de trabajo

Dimensiones de mesa de trabajo (totales)

Alto:

80 – 90 cm




Peso de máquina: 47 kg

EASYSTICK

Requisitos de
Instalación 2021

EASYSTICK

Regla de posicionamiento para realizar taladrados precisos, importando datos de diseño de gabinetes BXF



Componentes



Pantalla

No. Artículo

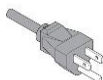
MZD.5000



Regla

No. Artículo

MZD.2000

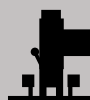


Cable

No. Artículo

Z10M200U

Complemento de MINIPRESS P



Compatible con **MINIPRESS P**
(A partir de 2016)

Requerimientos eléctricos:



Conexión 110V-220V

Registro online



Para su uso es necesario
registrarlo online



El registro se realizará por medio
de un **especialista desde BMX**